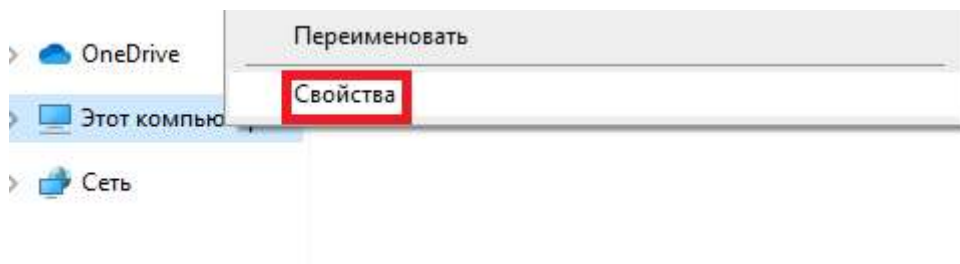


Инструкция по установке и настройке Safe Exam Browser для прохождения экзамена

1. Открываем проводник (**Win+E**), находим **Мой компьютер (Этот компьютер)**, далее нажимаем правую кнопку мышки и выбираем **Свойства**



2. Находим название Вашей операционной системы (Windows 7-8-10) и разрядность (64 bit или 32 bit – x86):

О программе

Процессор	1.80GHz 1.80 GHz
Оперативная память	8,00 ГБ (доступно: 7,70 ГБ)
Код устройства	A5614D24-60F4-41B4-8D9B-86D39DC9F7F2
Код продукта	00329-10430-00000-AA550
Тип системы	64-разрядная операционная система, процессор x64
Перо и сенсорный ввод	Для этого монитора недоступен ввод с помощью пера и сенсорный ввод

Копировать

Переименовать этот ПК

Характеристики Windows

Выпуск **Windows 10** Корпоративная

3. На сайте **dl.iitu.kz** слева в разделе **Дистанционное обучение** находим список нужных файлов:



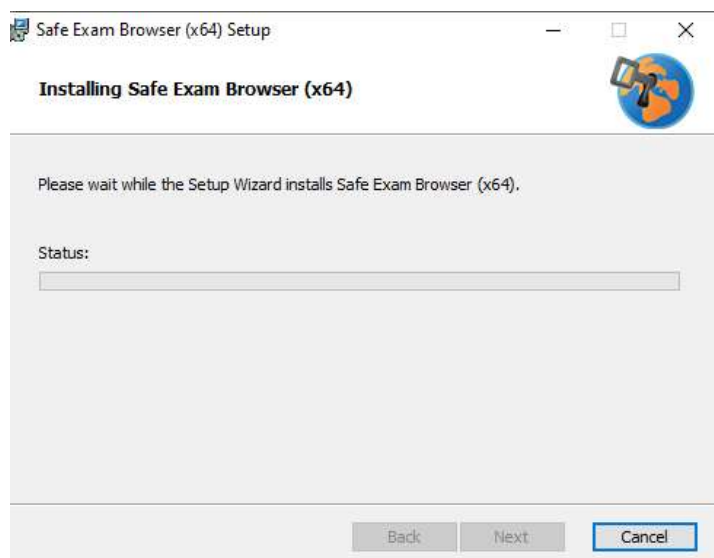
4. Выбираем и скачиваем соответствующий Вашей операционной системе и разрядности файл

4.1 Если у Вас Windows 8.1-10 64bit (x64)– скачиваем соответствующий файл – **win-x64 bit**
https://dl.iitu.kz/file.php/1/seb/SEB_3.1.0.228_x64_Setup.msi

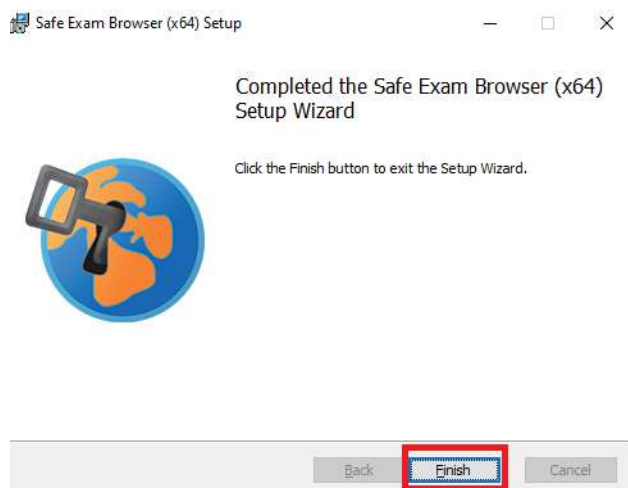
4.2 Если у Вас Windows 8.1-10 32 bit (x86) - – скачиваем соответствующий файл – **win-x32 bit (x86)**
https://dl.iitu.kz/file.php/1/seb/SEB_3.1.0.228_x86_Setup.msi.

- 4.3 Если у Вас Windows 7-8 (32 или 64 bit) – скачиваем - **win7-8_SEB_2.4.1**
<https://github.com/SafeExamBrowser/seb-win/releases/download/v2.4.1/SafeExamBrowserInstaller.exe>
- 4.4 Если у Вас macOS 10.11-10.15 - скачиваем файл- **macOS**
<https://dl.iitu.kz/file.php/1/seb/SafeExamBrowser-2.2.2.dmg>

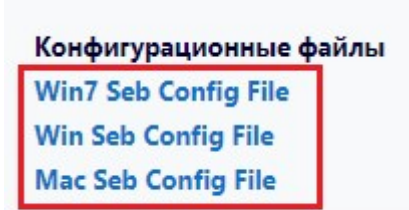
5. Запускаем установку скачанного ранее файла (в пункте 4 данной инструкции):



Соглашаемся при вопросе о внесении изменений и ждём окончания установки



6. Перезагружаем Ваш компьютер (ноутбук)
7. Скачиваем соответствующий Вашей операционной системе конфигурационный файл на странице dl.iitu.kz из раздела слева – **Конфигурационные файлы:**



7.1 Если у Вас **Windows 8.1-10** 32 и или 64bit – скачиваем соответствующий файл – **Win Seb Config File**

<https://dl.iitu.kz/file.php/1/seb/winseb.seb>

7.2 Если у Вас Windows 7-8 (32 или 64 bit) – скачиваем - **Win7 Seb Config File**

<https://dl.iitu.kz/file.php/1/seb/win7seb.seb>

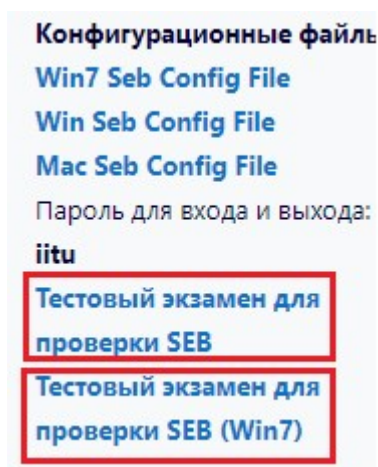
7.3 Если у Вас macOS 10.11-10.15 - скачиваем файл – **Mac Seb Config File**

<https://dl.iitu.kz/file.php/1/seb/macseb.seb>

8. Запускаем скачанный на этапе 7 файл. При запуске вводим пароль – iitu. Запустится Safe Exam Browser и откроется страница dl.iitu.kz

9. Входим в Ваш аккаунт с использованием **openID connect**

10. Находим в списках слева ниже раздела Конфигурационные файлы **Тестовые экзамены для проверки SEB**



Здесь ссылки на 2 экзамена. Выбираем и запускаем нужный следующим образом:

10.1 Если у Вас операционная система **Windows 8.1-10** или **macOS 10.11-10.15** – выбираем верхний **Тестовый экзамен для проверки SEB** <https://dl.iitu.kz/mod/quiz/view.php?id=232839>

10.2 Если у Вас операционная система **Windows 7-8** и Вы скачивали и запускали файл конфигурации - **Win7 Seb Config File** (пункт данной инструкции **7.1**)- выбираем нижний **Тестовый экзамен для проверки SEB (Win7)** <https://dl.iitu.kz/mod/quiz/view.php?id=232982>

10.3 Проходим пробный тест и завершаем попытку

Вопрос **1**
Пока нет ответа
Балл: 1,00
Отметить вопрос
Редактировать вопрос

1+1 =

- a. 1
- b. 2
- c. 3
- d. 4
- e. 5

Вопрос **2**
Пока нет ответа
Балл: 1,00
Отметить вопрос
Редактировать вопрос

1+1=2 ?

Выберите один ответ:

- Верно
- Неверно

Вернуться к попытке

Отправить всё и завершить тест

Подтверждение ×

После отправки Вы больше не сможете изменить свои ответы на эту попытку.

Отправить всё и завершить тест

Отмена

Для прохождения тестов по Вашим предметам сессии важно помнить следующее

Приложение **Microsoft Teams** на Вашем компьютере или ноутбуке должно быть запущено и настроено заранее **до включения экзамена через Safe Exam Browser**. Вы должны обязательно зайти в Вашу команду по текущему предмету и настроить Ваши камеру и микрофон **до запуска Safe Exam Browser**. Вы не сможете запустить **Microsoft Teams** после запуска теста через Safe Exam Browser.