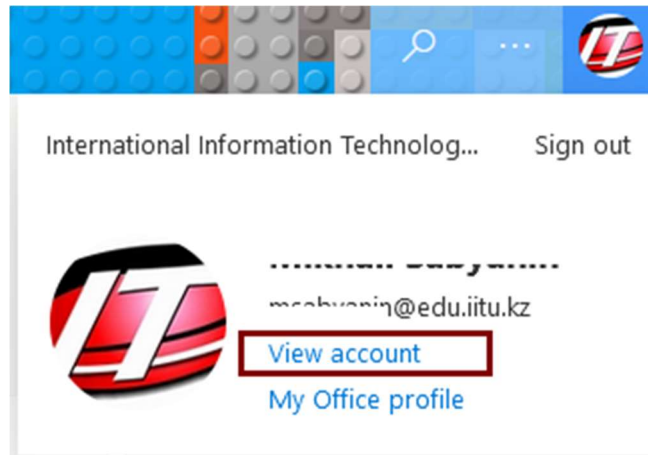
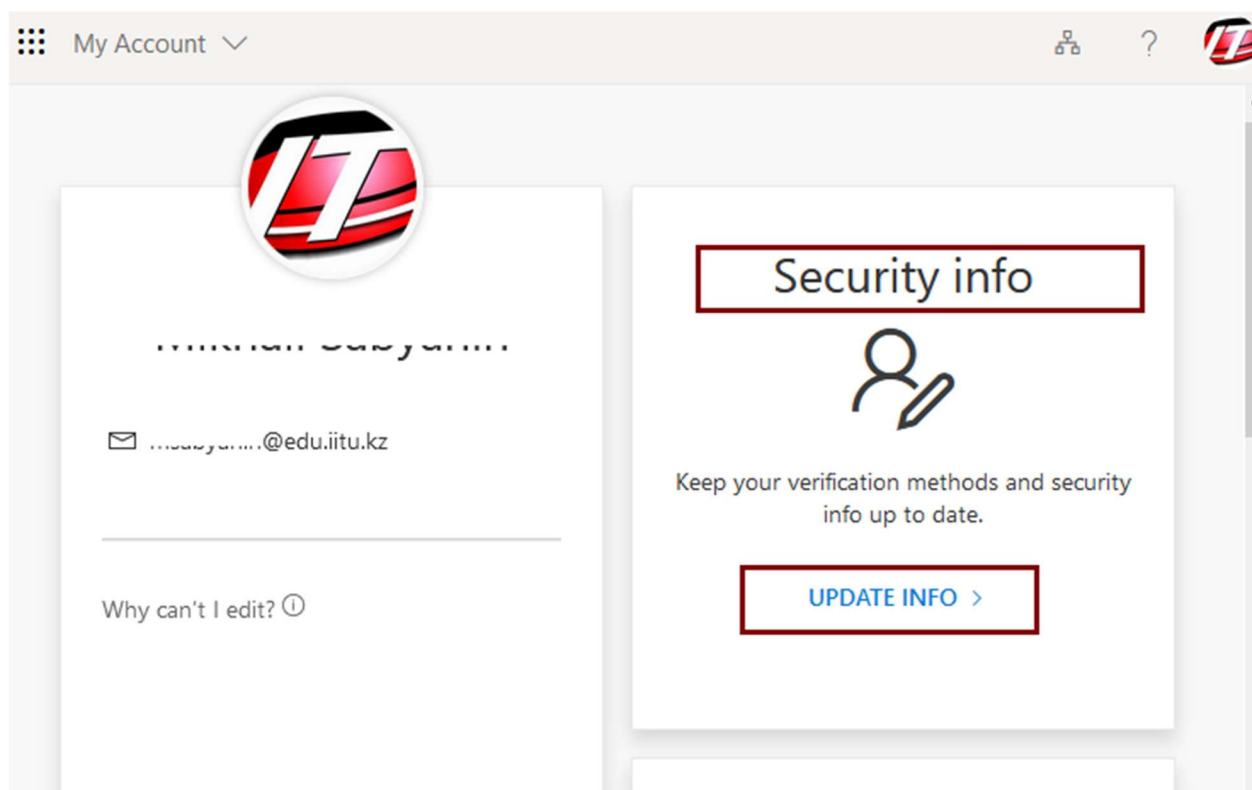


Құпия сөзді өз бетінше қалпына келтіру үшін мәліметтерді толтыру жөніндегі нұсқаулық

1. Office.com парталына қолданыстағы логиніңіз және құпия сөзіңізбен кіріңіз.
2. Тіркеулік жазбаңыздың баптауларына кіріңіз – жоғарғы оң жақтағы белгіше немесе фотосурет– Тіркеулік жазбаны қарау:



3. Тіркеулік жазбаңыздың параметрлерінен **Қорғауға арналған ақпарат - ақпаратты жаңарту** бөлімін табыңыз:



4. Қалпына келтіруге арналған деректерді тексеріңіз: ұялы телефон нөмірі және жеке электрондық пошта мекен-жайы, егер олар жоқ болған жағдайда қосыңыз:

My Sign-Ins ▾

- Overview
- Security info**
- Organizations
- Devices
- Privacy

Security info

These are the methods you use to sign into your account or reset your password.

+ Add method

Phone

Email

Lost device? [Sign out everywhere](#)

Add a method

Which method would you like to add?

Authenticator app

Authenticator app

Phone

- Ұялы телефон:

Phone

You can prove who you are by answering a call on your phone or texting a code to your phone.

What phone number would you like to use?

Kazakhstan (+7)

- Text me a code
- Call me

Message and data rates may apply. Choosing Next means that you agree to the [Terms of service](#) and [Privacy and cookies statement](#).

Cancel **Next**

Растау үшін SMS арқылы жіберілген тексеру кодын енгізіңіз

- Жеке электрондық пошта мекен-жайы:

Email

What email would you like to use?

.....@gmail.com

Cancel

Next

Электрондық поштаңызға растау үшін жіберілген тексеру кодын енгізіңіз



5. Енді өз бетіңізше құпия сөзді қалпына келтіруге арналған ақпаратыңыз өзекті болып табылады және қажет болған жағдайда кез-келген уақытта тіркеулік жазбаңызға кіруді қалпына келтіре аласыз.

Security info

These are the methods you use to sign into your account or reset your password.

Default sign-in method: Phone - call +7 [Change](#)

[+ Add method](#)

 Phone	+7	Change	Delete
 Email@gmail.com	Change	Delete

Email was successfully registered

Егер сіз құпия сөзіңізді ұмытып қалсаңыз, office.com порталына кірген кезде - Мен құпия сөзді ұмытып қалдым дегенді таңдаңыз



← [redacted]@edu.iitu.kz

Enter password

Password

[Forgot my password](#)

[Sign in](#)

Ары қарай капчаны енгізгеннен кейін қалпына келтіру әдісімен ұялы телефоныңыздың нөміріне немесе жеке электрондық поштаңызға SMS жолдау арқылы қолданыңыз:

Who are you?

To recover your account, begin by entering your email or username and the characters in the picture or audio below.

Email or Username:

Example: user@contoso.onmicrosoft.com or user@contoso.com



Enter the characters in the picture or the words in the audio.

[Next](#)

[Cancel](#)

Get back into your account

verification step 1 > verification step 2 > choose a new password

Please choose the first contact method we should use for verification:

Email my alternate email

Text my mobile phone

Call my mobile phone

You will receive an email containing a verification code at your alternate email address (...*****@gmail.com).

Email